

# KUKUČKA 1

Materská škola, Ul. Kukučínova 2544/7, Snina

školský rok 2017/2018



## Už k nám prišla zima

Už k nám prišla zima, zima, zimička,  
celý svet je ako veľká chladnička.



Je v nej biely sniežik, je v nej pravý ľad.  
Keď k nám príde zima, každý z nás je rád.



Keď sa biely sniežik sypať začína,  
celý svet je ako veľká zmrzlina.



Slnko si ju líže zo stromov a striech...  
To je ale krása, keď sa sype sneh.



## Haló, Perinbaba

Chumelenie je dnes slabé, zavoláme Perinbabe.  
Nech nepečie koláče, nech perinu poskáče.



A ona hned' cupi – dupi! Už padá sneh do chalupy.  
Na každého husto sneží, na holúbkov na nábreží.



Všetkým psíkom do uška, aj mačkám do kožúška!  
Perinbaba, ty si zlato, ten tvoj sniežik stojí za to.  
A spieva nám vo vzduchu: Padám, deti, juchuchú!

## Čo všetko už máme za sebou

Ubehlo už päť mesiacov od zazvonenia zvončeka, ktorým pani učiteľky v prezlečení za zvieratká privítali deti v materskej škole. Popriali im veľa úspechov, zábavných zážitkov, zaujímavých aktivít a prekvapení. Ktoré všetky prekvapenia to doteraz boli?

Okrem divadelných predstavení, koncertov a denných aktivít napríklad zábavné dopoludnie pri príležitosti Svetového dňa srdca, športové aktivity počas Európskeho týždňa športu, návšteva sokoliara Tomáša v materskej škole, ktorý nebol rozprávkový, ale skutočný a ukázal deťom dravé vtáky (sovy a sokoly), predviedol spôsob ich výcviku a porozprával o starostlivosti o ne. V októbri to bola jabĺčková party, ktorej význam spočíva v konzumácii čerstvého aj upraveného ovocia (koláče, jablkové šťavy, kompóty, džemy, sušené jablká). Deti z tried Motýlikov a Farbičiek pripravili vystúpenie pre svojich starých rodičov. Počas farebného týždňa, kedy bol každý deň charakteristický inou farbou, si deti upevnili základné farby. Pri príležitosti Svetového dňa materských škôl sa uskutočnilo zábavné popoludnie s rodičmi, na ktorom sa rodičia aktívne zapojili do činnosti spolu s deťmi, hrali sa a vyrábali rôzne produkty. Deti sa výborne zabavili aj na katarínskej veselici, oboznámili sa s ľudovými zvykmi a tradíciami viažucimi sa k tomuto sviatku. Netrpezlivo očakávaný Mikuláš prišiel s dvoma pomocníkmi, s čertom a anjelom, a priniesol deťom sladké prekvapenia v balíčkoch. Kalendárny rok sme ukončili veľkolepou vianočnou besiedkou, prípravu ktorej zvládli p. učiteľky a deti aj napriek prebiehajúcej rekonštrukcii budovy materskej školy veľmi úspešne.

V novom roku 2018 čakajú na deti ďalšie zábavné a zaujímavé aktivity.



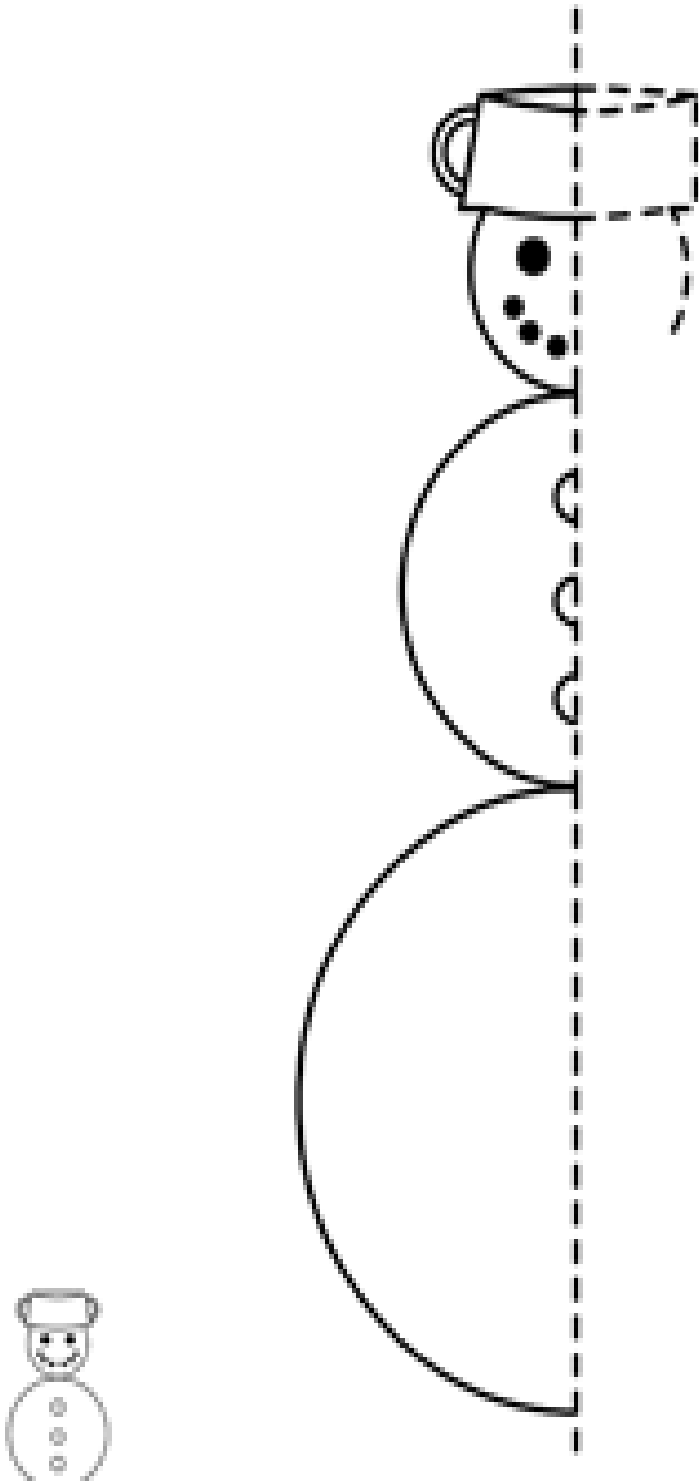
## Rekonštrukcia materskej školy

Od 17. októbra prebieha rekonštrukcia a modernizácia budovy materskej školy. Stavebné práce zabezpečuje firma REINTER s.r.o. Humenné, ktorá má stavbu zrealizovať do siedmich mesiacov. Cieľom projektu (z finančných nenávratných prostriedkov EÚ vo výške 444. 849, 13 Eur, čo predstavuje 95% celkových oprávnených výdavkov projektu) je rekonštrukcia budovy materskej školy so zámerom znížiť energetickú náročnosť budovy – zlepšenie tepelnoizolačných vlastností obvodových stien a strešného plášťa objektu, výmena výplní okenných otvorov a otvorov zasklených stien, hydraulického vyregulovania vykurovacej sústavy, realizácie rekuperácie priestorov pre pobyt detí vrátane elektroinštalácie, ako aj kompletnú výmenu žiaroviek za LED žiarovky. Stavebná spoločnosť bude pokračovať vo svojich prácach počas riadnej prevádzky materskej školy, preto prosíme rodičov o trpezlivosť a zvýšenú pozornosť v areáli materskej školy pri privádzaní detí do materskej školy, ako aj pri ich vyberaní z materskej školy. Na bezpečnosť a ochranu zdravia budú aj naďalej dbať predovšetkým personál materskej školy, ale aj zamestnanci realizátora stavby.

Výsledok bude určite pozitívny, pretože to, ako bude budova vyzeráť, je viditeľné na jednom z pavilónov. Spoločne s deťmi sa už tešíme na zrekonštruovanú a vynovenú materskú školu.





## Pre šikonné ručičky



Na obrázku je snehový panáčik a je smutný. Chýba mu polovica tela. Poteš snehuliaka, dokresli mu druhú polovicu tela, ruky, nohy, metlu aj mrkvový nos. Môžeš tiež nakresliť ako padá sneh.


## Pre bystré hlavičky



Pozorne si pozri obrázok a pomenuj, čo je na ňom nakreslené. Spočítaj postupne jednotlivé obrázky a v každom riadku vyfarbi toľko krúžkov, koľko obrázkov si napočítal.

# Maľované čítanie

## TAJOMSTVO uja horára



POZNÁŠ HO AJ TY?

S pomocou niekoho staršieho si prečítaj príbeh tak, že budeš dopĺňať slová pomocou obrázkov. Po dočítaní skús odpovedať na otázku na konci príbehu a nakoniec porozprávaj obsah sám napríklad rodičom.

## Rodina a výchova



Základom úspechu vo výchove dieťaťa je **byť mu dobrým príkladom**. Všetko, čo robíme, ako reagujeme na rôzne (aj nepríjemné) situácie, ako sa správame k ostatným ľuďom či zvieratám, ako zaobchádzame s predmetmi vo svojom okolí, či sme hluční, podráždení, nevrlí, alebo milí, srdeční a dobroprajní - **to všetko naše dieťa veľmi pozorne sleduje a učí sa**. Naše správanie je normou a teda je správne takto sa správať. Dieťa nerozlišuje medzi tým, či je naše správanie v danej situácii správne alebo nesprávne. **Bez ohľadu na správnosť, či nesprávnosť nášho konania, je pre dieťa naše konanie vzorom, normou a tak sa bude správať aj dieťa samotné**. Budme k deťom milí, otvorení, pravdovravní a sľubujme deťom iba to, čo môžeme splniť.





## 7 vecí, ktoré potrebuje počuť každé dieťa

### **NEŠETRITE NIMI!**

Ľúbim ťa

Som na teba hrdá

Je mi to ľúto

Už sa nehnevám

Počúvam ťa

Je to na tebe

Dokážeš to



## Popoluška


Popoluška bola smutná a plakala. Jej dve nevlastné sestry sa chystali na veľký bál a ona musela ako vždy ostať doma a upratovať. Odrazu sa pred ňou objavila milá stará pani a mávala kúzelnou paličkou. „Ja som tvoja krstná mama – víla“, povedala, „a pomôžem ti dostať sa na bál“. Krstná mama – víla aj naďalej mávala kúzelnou paličkou. Popoluška sa s údivom prizerala, ako sa jej otrhaný odev mení na prekrásne žiarivo žlté plesové šaty a staré špinavé topánky na jagavé sklenené črievičky. Popoluška sa ešte nikdy necítila taká krásna! Popoluškina krstná mama – víla v kúzlach pokračovala a premenila neďalekú tekvicu na žiarivý koč a niekoľko potkanov na šesť poskakujúcich koní.



„Teraz si pripravená na veľký bál“ zvolala krstná mama. „Ani nevieš, aká som ti vďačná“, poďakovala Popoluška, pričom si opatrne nadvihla svoje plesové šaty a nastúpila do koča. Keď kone začali ťahať koč, Popoluškina

krstná mama varovne zakričala: „Moje kúzlo bude trvať len do pol noci, tak sa určite vráť domov skôr než hodiny odbijú dvanástu hodinu!“

Bál bol prekrásny a Popoluška s očarujúcim princom sa do seba okamžite zaľúbili. Popoluškine zlé nevlastné sestry rozhorčene sledovali, ako princ tancuje s neznámym dievčaťom v sklenených črievičkách. Nespoznali, že to nádherné dievča je ich nevlastná sestra, ku ktorej boli vždy také kruté. Popoluška sa tak výborne zabávala, že prestala vnímať čas, až odrazu začula hodiny odbíjať dvanástu hodinu. Vyšmykla sa z princovho náručia a bez rozlúčky utiekla preč. V tom zhone však zostala jedna Popoluškina sklenená črievička na schodoch vedúcich do zámku. Princ ju zodvihol a povedal si, že nájde to krásne a záhadné dievča, ktorého noha vojde do malej črievičky. Tá však bola všetkým malá, ba aj Popoluškiným nevlastným sestrám, ktoré sa z celej sily snažili vopchať do nej nohu. Keď očarujúci princ konečne objavil Popolušku, jej noha presne vošla do črievičky. Oženil sa s ňou a žili šťastne, až kým nepomreli.



## Omaľovanka



Víla premenila Popolušku na krásnu princeznú, ale niečo sa pokazilo. Popoluške chýbajú farby. Skôr, ako pôjde do zámku na ples, vyfarbi ju pastelkami tak, ako sa ti páči.

## Už ste si dnes umyli ruky?



Chcete byť zdraví? Často si umývajte ruky. Je to najjednoduchší spôsob, ako zamedziť prenosu infekcií.

Pravidelné a dôkladné umývanie rúk vás môže ochrániť nielen pred nákazou či pred chrípkou, ale aj pred rotavírusovou hnačkou, žltáčkou typu A alebo zápalom mozgových blán.

Ako často si treba ruky umývať?

Najlepšie vždy, keď ste chytili niečo, čoho sa mohol dotknúť niekto iný:

- po ceste v dopravných prostriedkoch, kde ste sa držali tyče,
- po návrate z obchodu, kde ste tlačili nákupný vozík,
- po toalete,
- po vychádzke,
- keď ste sa dotýkali zvierat,
- po upratovaní,
- kýchnutí alebo zakašlaní,
- vždy pred jedlom.

Ako si správne umývať ruky? Nestačí, ak si ich pasívne namočíte pod prúdom vody a čakáte, že špina zmizne sama. Je potrebné použiť mydlo, teplú vodu a namydlené ruky šúchať aspoň 20 sekúnd, nevynechať priestor medzi prstami, dlane a chrbát ruky až po zápästie. Najlepšie je ruky po umytí osušiť jednorazovou papierovou utierkou. Uteráky, najmä vlhké a také, ktoré používa viac ľudí, môžu byť zdrojom nákazy. Preto uterák po každom použití zaveste tak, aby sa skoro vysušil a aspoň raz za dva dni ho vymeňte za čistý.

## Mrkvový koláč

- 1 ½ hrnčeka polohrubej múky
- štipka soli
- 1 prášok do pečiva
- 1 čajová lyžička sódy bikarbóny
- 2 čajové lyžičky škorice
- 4 vajcia
- 1 hrnček cukru
- 2 dcl oleja
- 500 g (2 väčšie) mrkvy
- 2/3 hrnčeka mletých orechov



### Poleva:

- 200 g nátierky Philadelfia
- 180 g masla
- 1 hrnček práškového cukru
- 1 vanilínový cukor
- citrónová kôra a šťava

V miske zmiešame múku, soľ, prášok do pečiva, sódu bikarbónu a škoricu.

V inej miske vyšľaháme vajíčka s cukrom. Pridáme olej a postupne pridávame zmes z prvej misky. Keď v prvej miske ostane len trochu múky, primiešame tam mrkvu a orechy, aby sa pomúčili a všetko to pridáme do cesta. Pečieme vo vyhriatej rúre na 180 stupňov 50 – 60 min. (v nie veľkom plechu). Vyberieme z rúry, necháme 5 min. odpočinúť a vyklopíme. Vychladnutý potrieme polevou.

## Vyfarbi si veselý obrázok



Texty: Iveta Galandová

Ilustrácie: Anna Zreláková

Úprava tlače: Mária Ferčáková

Zdroj: Internet, webové sídlo MŠ.